

Anwendungsbereich

Verwenden Sie BETON VIVRE 1K FLÄCHENSPACHTEL als dekorative Betonspachtel für

- Wand und Treppe
- Fußboden

Kerneigenschaften

- 1-komponentig
- lösemittelfrei
- wasserabweisend
- reinigungsfreundlich
- dekorativ
- ideal für Renovierungsarbeiten

Verarbeitungshinweise

Zur Verarbeitung benötigen Sie...

Schutzausrüstung



Nitrilhandschuhe /
Schutzbrille

Mischbehälter




Mischeimer

Rührer



Rührer LX 90 S

Auftrag



Venezianische Spachtel
(am besten mit gerundeten Kanten und aus Kunststoff)

Optional Färbemittel



EFFECT
COLOURING
AGENT

Ggf. Schleifwerkzeug



Excenterschleifer mit
Schleifscheiben 60 bis
120er Körnung

Vorbereitung

Untergrund:

Der Untergrund muss vor Verarbeitungsbeginn:

Trocken sein.
von losen Bestandteilen, Lösemittel-, Fett- und Ölrückständen gereinigt werden.

Unebenheiten (Fugen, Risse,...) müssen zuvor beseitigt werden. Bitte wählen Sie je nach Untergrund zuvor die passende Grundierung.

Allgemein:

Alle Komponenten bei einer Temperatur von 20°C bereithalten.

Schützen Sie die Fläche während der Verarbeitungszeit und Aushärtung vor Wind und Sonne. Feuchtigkeit und Temperatur beeinflussen die Verarbeitung und den Trocknungsprozess.

Gehen Sie Flächenweise vor, um eine Ansatzloses Arbeiten zu gewährleisten.

Wir empfehlen vorab eine Musterfläche zur Probe zu erstellen. So können Sie die gewünschte Struktur und Farbzusammensetzung vorab Testen. Mit SCHICHT 1 wird der Strukturton gewählt. Die Überarbeitung mit SCHICHT 2 bestimmt den Grundfarbton. Holen Sie sich gerne Inspiration aus unserer Musterbox mit entsprechender Farbstudie.

Zur Farbstudie:

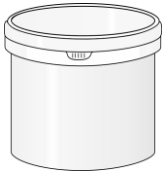


Details finden Sie unter www.floor-resin.eu

Verarbeiten

Verarbeiten Sie entweder ganze Arbeitsgebände oder Teilmischungen. Entnehmen Sie Beispielwerte aus folgender Tabelle:

Menge BETON VIVRE 1K FLÄCHEN-SPACHTEL



0,4 kg
2 kg
5 kg
10 kg

+





Menge EFFECT COLORING AGENT*

bis max. 32 g
bis max. 160 g
bis max. 400 g
bis max. 800 g




* in der Feinschicht empfehlen wir eine geringere Farbmenge (z.B. 2%). So kann die Struktur und Farbgebung des Untergrunds besser wirken. Holen Sie sich gerne Inspiration aus unserer Farbstudie mit den entsprechenden Richtrezepturen.

Allgemeine Hinweise

	Verbrauch	Schichtstärke*	Mischungsverhältnis	Verarbeitungstemperatur	Relative Luftfeuchtigkeit
SCHICHT 1	0,8 kg/m ² je Schicht	Min. 0,5 mm Max. 1 mm	 100 Teile	 18 - 25 °C	 max. 60 % r.F.
SCHICHT 2	0,4 kg/m ² je Schicht	Min. 0,3 mm Max. 0,5 mm	 Max. 8 Teile		

Verarbeitung

Auftrag SCHICHT 1




Rühren Sie die Mischung vor Verarbeitung gründlich zu einer homogenen Masse auf.



Geben Sie die passende Menge an EFFECT COLORING AGENT zur BETON VIVRE 1K FLÄCHEN-SPACHTEL SCHICHT 1


Achtung: Der Farbton dunkelt während des Trocknungsprozesses nach.



Solange mischen, bis ein einheitlicher Farbton erreicht ist. Besonders **Rand- und Bodenbereiche** beachten!




Geben Sie nun die Mischung auf die Spachtel. Tragen Sie die Mischung auf der Oberfläche auf und ziehen Sie ggf. überschüssiges Material mit Druck ab. Arbeiten Sie zügig und Ansatzlos. Strukturieren Sie die Oberfläche nach Wunsch mit der venezianischen Spachtel.




Bei Bedarf kann die Schicht nach Trockenzeit mit einem Excenterschleifer und 60 – 80er Körnung geschliffen werden, um Unebenheiten auszugleichen. Zu langes Schleifen auf einer Stelle kann zur Verfärbung des Materials führen.



Auftrag SCHICHT 2



Gehen Sie hierbei ebenso wie beim Auftrag SCHICHT 1 vor.



Bei Bedarf kann die Schicht nach Trockenzeit mit einem Excenterschleifer und 100 – 120er Körnung geschliffen werden, um Unebenheiten auszugleichen. Zu langes Schleifen auf einer Stelle kann zur Verfärbung des Materials führen. Für ein langlebiges Ergebnis empfehlen wir eine entsprechende Versiegelung im Anschluss.

Verschließen Sie die Originalgebinde nach jeder Entnahme von Teilmengen wieder sorgfältig!

Schützen Sie die frische Oberfläche vor Feuchtigkeit, Sonne, Frost und Wind. Decken Sie die frische Beschichtung nicht ab!

Aushärtung (bei 20°C)




10 - 15 Minuten	Verarbeitungszeit / Trockenzeit auf der Fläche
12- 24 Stunden	Bearbeitbar / Nächste Schicht möglich
7 Tagen	Endfestigkeit

Vermeiden Sie während der Aushärtung und in den nachfolgenden 7 Tagen Frost und Feuchtigkeit.

Arbeitsmittelreinigung

Reinigen Sie das Werkzeug umgehend nach der Verarbeitung – gerne auch zwischenzeitlich während der Verarbeitung, für einen durchgehend sauberen Auftrag. Noch feuchtes Material kann mit Wasser abgewaschen werden. Nutzen Sie als Hilfe einen Spülschwamm mit abrasiver Seite. Angetrocknete BETON VIVRE 1K FLÄCHENSPACHTEL muss abrasiv/mechanisch entfernt werden.

Lagerung



Bitte lagern Sie das Material getrennt von Getränken, Lebens- und Futtermitteln, sowie unzugänglich für Kinder und sicher verschlossen.

Produkt **bei 15 – 20 °C, trocken** und **vor direkter Sonneneinstrahlung geschützt** lagern.

Unter diesen Bedingungen ist das Produkt 4 - 6 Monate im verschlossenem Originalgebinde lagerstabil.

Sicherheitshinweise

Nicht ESSEN, TRINKEN, RAUCHEN oder SCHNUPFEN.

Tragen Sie bitte beim Verarbeiten immer Handschuhe und Schutzbrille. Beachten Sie bitte die Hinweise auf dem Etikett, und fordern Sie bei weiteren Fragen unsere Sicherheitsdatenblätter an. Unsere Sicherheitsabteilung steht Ihnen bei Fragen gerne zur Verfügung.



Nach Einatmen

Nach Einatmen von Zersetzungsprodukten den Betroffenen an die frische Luft bringen und ruhig lagern.

Nach Hautkontakt

Bei Berührung mit der Haut sofort abwaschen mit viel Wasser und Seife. Bei Hautreizungen Arzt aufsuchen.

Brandbekämpfung

Geeignete Löschmittel: Kohlendioxid (CO₂), Löschpulver oder Sprühwasser, Schaum

Ungeeignete Löschmittel: Wasservollstrahl

Nach Augenkontakt

Bei Augenkontakt die Augen bei geöffneten Lidern ausreichend lange mit Wasser spülen, dann sofort Augenarzt konsultieren.

Nach Verschlucken

KEIN Erbrechen herbeiführen. Sofort Arzt hinzuziehen.

Hinweise zum Umgang mit den Produkten und zur Entsorgung entnehmen Sie bitte dem gültigen Sicherheitsdatenblatt und den entsprechenden Merkblättern der Berufsgenossenschaft der Chemischen Industrie.

Hinweise zum Umgang mit den Produkten und zur Entsorgung entnehmen Sie bitte dem gültigen Sicherheitsdatenblatt und den entsprechenden Merkblättern der



Berufsgenossenschaft der Chemischen Industrie.

Die vorstehenden Angaben, insbesondere die Vorschläge für die Verarbeitung und Verwendung unserer Produkte beruhen auf unseren Kenntnissen und Erfahrungen in Normalfall. Wegen der unterschiedlichen Materialien, Untergründe und abweichenden Arbeitsbedingungen kann eine Gewährleistung eines Arbeitsergebnisses oder Haftung, aus welchem Rechtsverhältnis auch immer, weder aus diesen Hinweisen, noch aus einer mündlichen Beratung begründet werden, es sei denn, dass soweit Vorsatz oder grobe Fahrlässigkeit zur Last fällt. Hierbei hat der Anwender nachzuweisen, dass er schriftlich alle Kenntnisse, die zur sachgemäßen und erfolgsversprechenden Beurteilung erforderlich sind, rechtzeitig und vollständig zu unserer Kenntnis übermittelt hat. Schutzrechte Dritter sind zu beachten. Im Übrigen gelten unsere jeweiligen Verkaufs- und Lieferbedingungen. Es gilt das jeweils neueste Technische Datenblatt, das von uns angefordert werden sollte. Beachten Sie die jeweilig gültigen gesetzlichen und länderspezifischen Vorschriften.

Nähere Informationen zur Sicherheit für Transport, Lagerung und den Umgang, sowie die Entsorgung und Ökologie, können Sie dem aktuellen Sicherheitsdatenblatt und der Broschüre „Epoxidharze in der Bauwirtschaft und Umwelt“ der Deutschen Bauchemie e.V. (neueste Ausgabe) entnehmen. Bei Fragen stehen wir Ihnen gerne zu unseren Geschäftszeiten zur Verfügung (Montag bis Donnerstag von 7 bis 16 Uhr, Freitag von 7 Uhr bis 13 Uhr).

Allgemeine Fragen:

Deutschland post@floor-resin.eu Schweiz schweiz@floor-resin.eu

Notfallauskunft:

Deutschland 0049 9921 971531-91 Schweiz Tox Info Suisse 145

